




HAUS 9

SCHULTOUR 011



WORKSHOPUNTERLAGEN



COMICZEICHNER SIND GRAFIK DESIGNER,
DIE SICH AUF DAS ZEICHNEN VON COMICS
SPEZIALISIERT HABEN.

COMICS SIND POP ART.




COMICS SIND GESCHICHTEN, DIE MIT WORTEN UND BILDERN ERZÄHLT WERDEN.

WIE JEDES HOBBY ODER AUCH JEDE KUNSTFORM
KANN MAN COMICZEICHNEN DURCH INTERESSE UND FREUDE AM UEBEN
LERNEN....

WER SAGT: "ICH KANN NICHT ZEICHNEN!" BREMST SICH SELBER.
MAN KANN JA AUCH NICHT "EINFACH SO" GITARRE SPIELEN.






CHARACTER DESIGN




AUS DER EINFACHSTEN
GEZEICHNETEN GRUNDFORM
EINES GESICHTES LASSEN
SICH DIE ERSTEN
COMICFIGUREN ENTWICKELN.







CHARACTER DESIGN




EIN SEHR BEKANNTES UND MODERNES BEISPIEL FUER CHARACTER DESIGN.

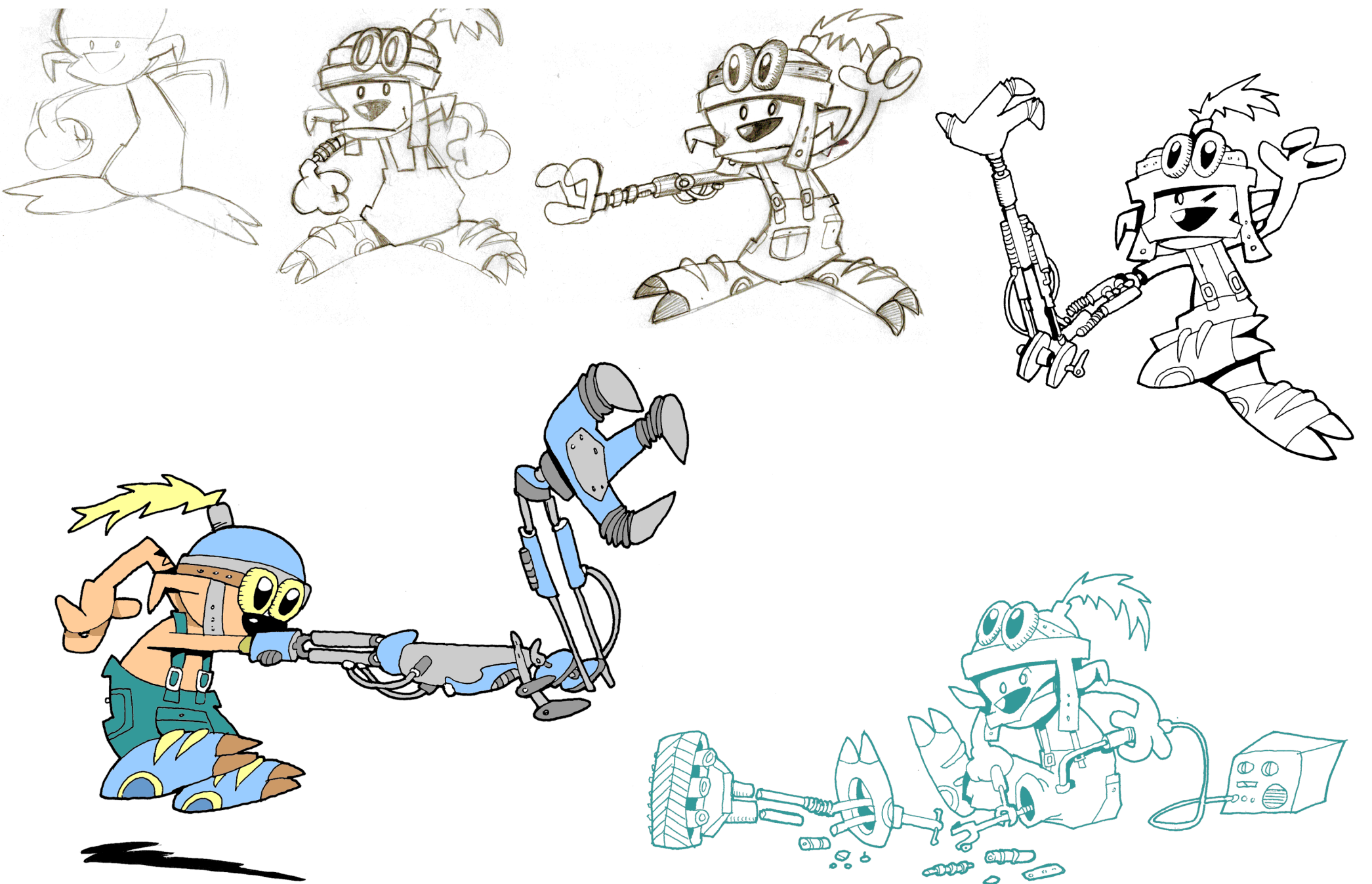
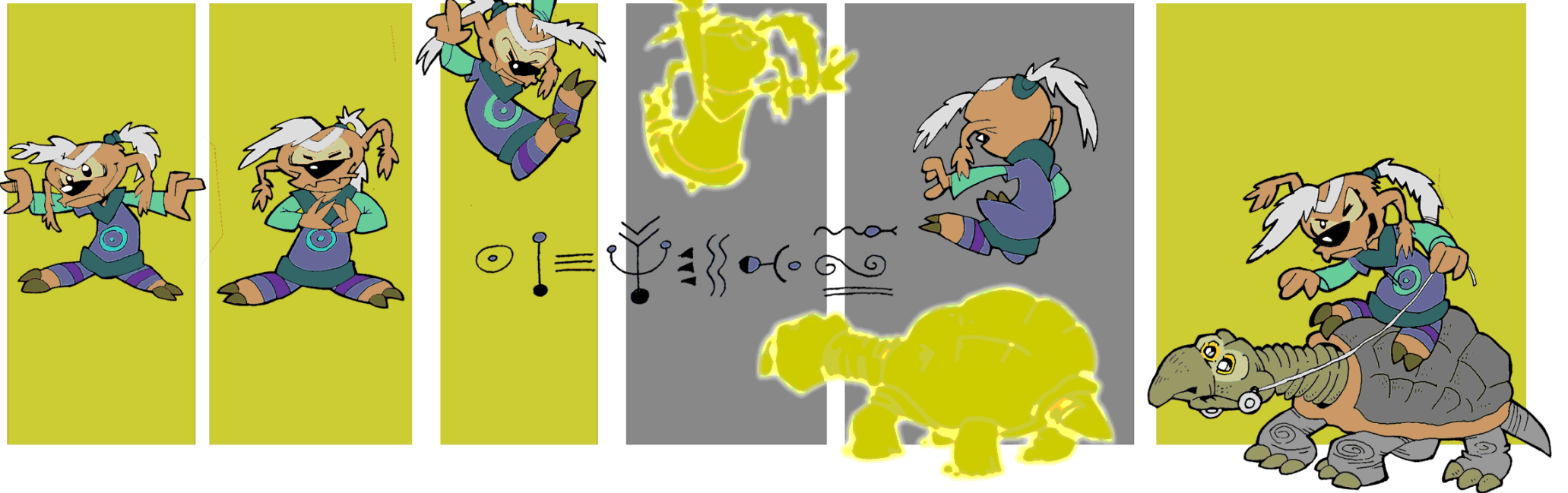





COMICFIGUREN ENTWERFEN...


DER NAME "CHARACTER DESIGN" IST EIN FACHBEGRIFF AUS DEM ZEICHENTRICKFILM- UND COMICBEREICH UND MEINT DIE GENAUEN BAUPLAENE UND SKIZZEN EINER COMICFIGUR. DIESE ENTWERFERE BRAUCHT MAN, UM EINE FIGUR IN EINER GECHICHTE BEWEGEN ZU KOENNEN.









TOY DESIGNS




Greg 'Craola' Simkins - Scurvey Nevil Turnarounds





TOY DESIGNS

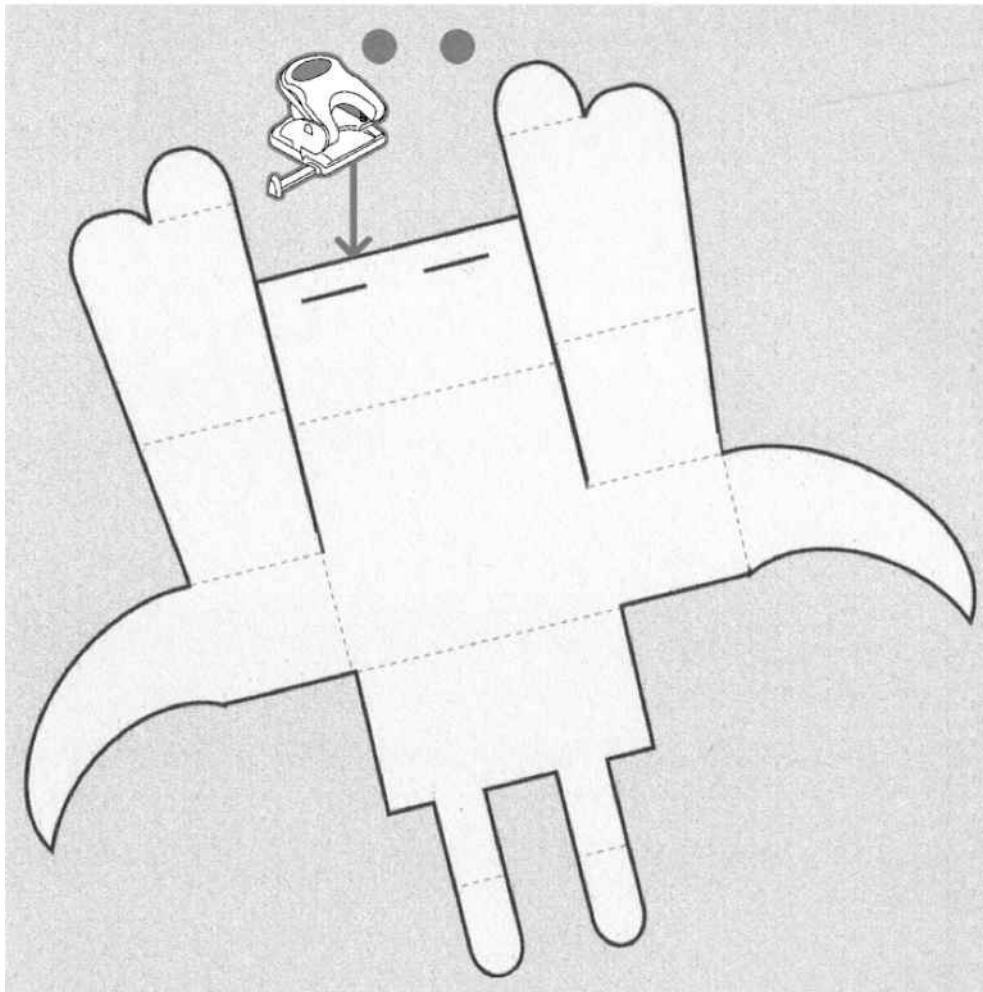




PAPERTOYS




1. figur entlang der linien ausschneiden
2. augen mit bürolocher ausstanzen
3. falllinien entlang der strichlierten linie anritzen
4. nach der vorlage am foto zusammenfalten
5. pic garantiert viel spass mit deinem cutmo
6. CUTMOS give away
actionorigamis ©2010 by pic



touchéy





MASKOTTCHEN





(Naniun smartorio)



AIR-INDIA



MASCOT



iceberg west



福娃 Fuwa



福娃贝贝
Beibei



福娃晶晶
Jingjing



福娃欢欢
Huahua




福娃迎迎
Yingying



福娃妮妮
Nini





FRAGEN UND AUFGABEN:

Woran erkennt man den Helden einer Comicgeschichte oder eines Computerspiels?
Welche Merkmale gibt es?

Zeichne ganz einfache Formen und dann entwickle eine Comicfigur daraus!

Wenn du eine Comicfigur gezeichnet hast, die dir sehr gefällt,
zeichne ein ganzes Character Design dazu!

Zeichne eine gute und eine böse Comicfigur!

Zeichne eine Gruppe von Comicfiguren, die zusammengehören, zum Beispiel 5 Freunde, oder drei Maskottchen, die zusammenpassen!

Entwickle eine coole Spielzeugfigur!

Entwirf ein Maskottchen für ein Waschmittel, für eine Eissorte oder für einen Erlebnispark.

Entwirf eine Gruppe von drei Comicfiguren für ein Snowboardmagazin!

Zeichne ein Olympiamaskottchen für die Olympischen Winterspiele in Innsbruck.

Suche im Internet schöne Papertoys!
Manchmal gibt es Bausätze als gratis Downloads.

Entwickle selber ein Papierspielzeug!

.....!!!!

Bei Google findest du unter "Bildersuche"
viele interessante Websites zu den
folgenden Suchbegriffen:

action toy

paper toy

toy design

character design

character sketch

character sheet

comicfigur



chibi

maskottchen




...

Bilder suchen


[Erweiterte Bildersuche](#)



MAN BRAUCHT MINDESTENS ZWEI BILDER (DIE SOGENANTEN PANELS), DAMIT EIN COMIC ENTSTEHT. DANN KANN DIE GESCHICHTE VON EINEM ZUM NAECHSTEN PANEL WEITERSPRINGEN.




CARTOON




CARTOONS SIND KEINE COMICS. SIE BESTEHEN NUR AUS EINEM BILD.

COMIC STRIP




COMICALBUM






DIE BESONDERE ZEICHENSPRACHE DES COMICS BESTEHT AUS MEHREREN ELEMENTEN ODER BAUSTEINEN:

BILDER=PANNELS

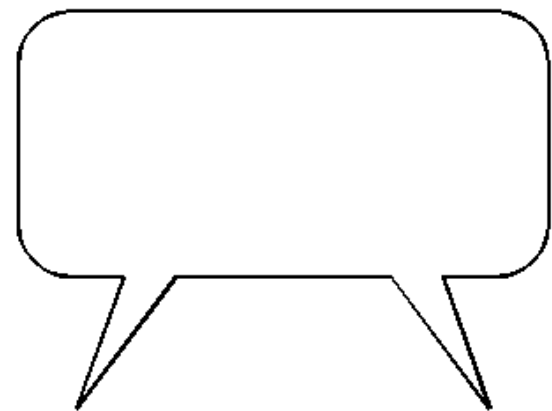

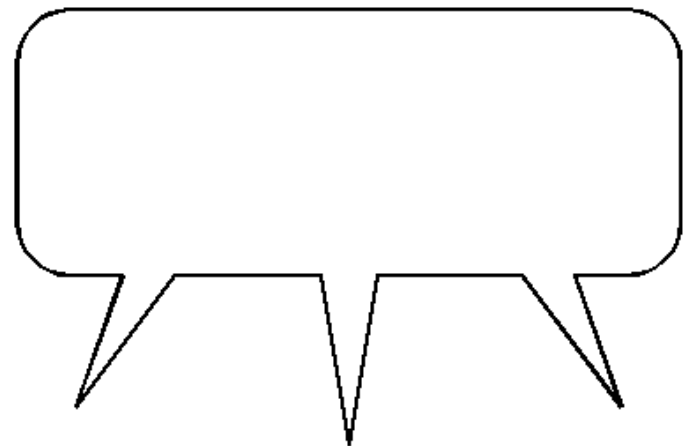


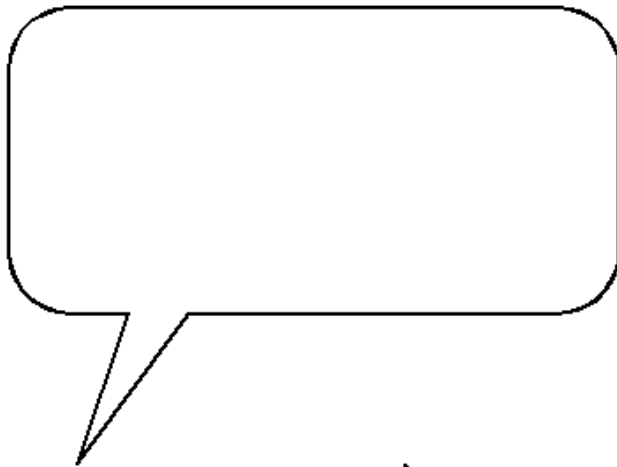
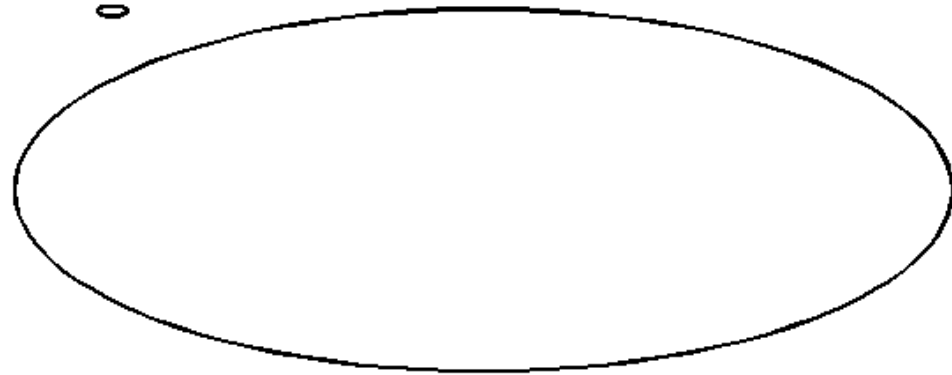
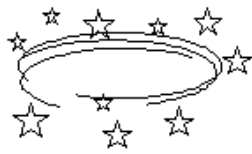
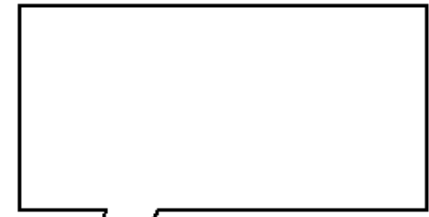



TEXT

Blabla Bla	BLABL	mmmm mmmm
mmmmmmmm	mmmm mmmm	* @ ☹️ ⚡
mmmm mmmm	blabla blabla ! blabla	mmmm
mmmm mmmm		
mmmm	mmmm mmmm mmmm	mmmm mmmm mmmm



SPRECHBLASEN





SOUNDWORDS/PENGWORDS

POW!!

Peng!

FLRBBBBB!

BAM!


SCHMATZI!



SLAM

SPEEDLINES - BEWEGUNGSLINIEN





FRAGEN UND AUFGABEN:

Dein Sitznachbar zeichnet ein einfaches Muster und du zeichnest das Pengwort dazu, danach wechseln!

Du schreibst ein Pengwort und dein Nachbar zeichnet das Bild dazu!


Schreibe einen Sprechblasentext und dein Nachbar zeichnet die passende Sprechblase dazu!

Zeichne zwei besondere Sprechblasen und dein Nachbar schreibt den Text hinein!








Zeichne eine Geschichte ohne Text!

Zeichne und schreibe eine Geschichte mit Text!


Schreibe die Geschichte zu diesem Titelbild.

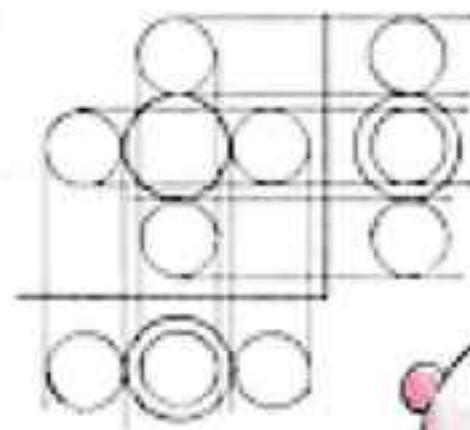



Ergänze zu den folgenden Comicgeschichten den Sprechblasentext:







H. Meier










**ZEICHNEN IST EIN GUTES TRAINING FUER DIE
VORSTELLUNGSKRAFT UND FANTASIE.**









WER SELBST COMICZEICHNEN LERNEN WILL, FINDET IM INTERNET UNZAEHLIGE MOEGlichkeiten, WEBSEITEN, ZEICHENKURSE ETC... SEHR VIELE COMICZEICHNER BIETEN IN IRGEND EINER FORM WORKSHOPS AN UND ES GIBT ZAHLREICHE BUECHER AUS DENEN MAN LERNEN KANN.

AM WICHTIGSTEN IST ABER, EINERSEITS VIEL ABZUZEICHNEN, WAS EINEM GEFAEHLT UND DANN WIEDER AUS DER EIGENEN FANTASIE FIGUREN UND GESCHICHTEN ZU ZEICHNEN.

DIESE WORKSHOPUNTERLAGEN SOLLEN EINE KLEINE EINFUEHRUNG IN DIE "NEUNTE KUNST" SEIN UND DIE UEBUNGEN KLEINE VORBEREITUNGEN, UM SELBST EIGENE COMICGESCHICHTEN ZEICHNEN UND SCHREIBEN ZU KOENNEN.

Dieses PDF dient als Referat im Rahmen des Unterrichts und als Workshopunterlage für Kinder im Grundschulalter. Der Inhalt soll SchülerInnen das Medium Comic genauer vorstellen.

Dieses PDF ist nicht für den Verkauf oder einen anderen kommerziellen Zweck bestimmt.